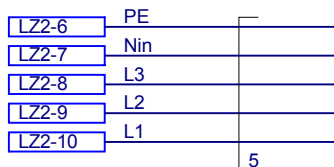
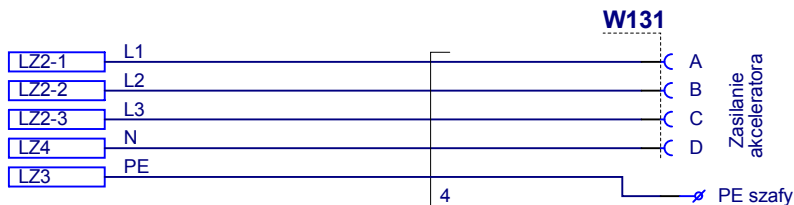
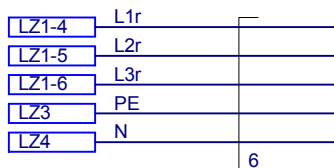


KONTENER AKCELERATORA

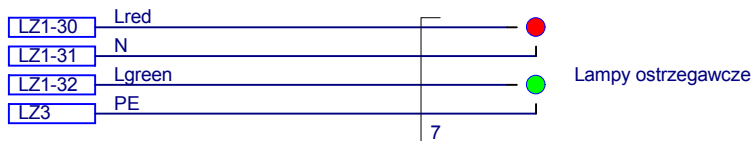
ROZDZIELNIA ELEKTRYCZNA



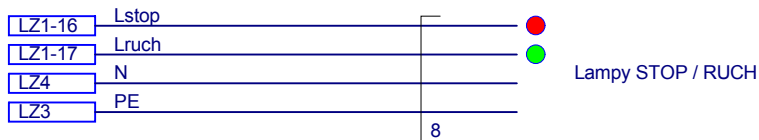
Zasilanie chillera



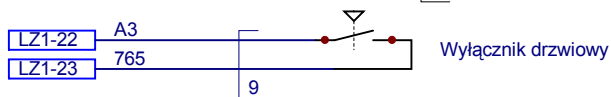
Zasilanie układu przeciwośrojeniowego



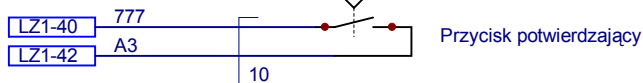
Lampy ostrzegawcze



Lampy STOP / RUCH



Wyciągacz drzwicowy



Przycisk potwierdzający

SZAFA ELEKTRONICZNA

KONTENER OBSŁUGI SYSTEMU

1	W131	11	Wtyk CA3106E 24-22 SB CANNON	Domar
	Kabel 2 x 1mm2	10	JZ-500 2x1, nr 10060	Helukabel
	Kabel 2 x 1mm2	9	JZ-500 2x1, nr 10060	
	Kabel 4 x 1,5mm2	8	JZ-500 4x1,5, nr 10093	
	Kabel 4 x 2,5mm2	7	JZ-500 4x2,5, nr 10124	
	Kabel 5 x 4mm2	6	JZ-500 5G4, nr 10143	
	Kabel 5 x 10mm2	5	JZ-500 5G10, nr 10153	
	Kabel 5 x 10mm2	4	JZ-500 5G10, nr 10153	
	Kabel 12 x 1mm2	3	JZ-500 12G1, nr 10072	
	LZ1, LZ2, LZ3, LZ4	2	Listwy połączeniowe rozdzielni elektrycznej - rys. 336.21.10.00.20.00.	ZdAJ
1	W132	1	Wtyk CA3106E 22-19 SB CANNON	Domar
Ilość	Nazwa	Nr	Materiał, typ	Uwagi

Kon.wiod: E.Jankowski		NCBJ zdaj	Nazwa rys.	
Sprawdz: A.Baczewski			ROZDZIELNIA - kable	
Zatw. J.Wysokiński	Data: 21.09.16.	Zbiór: 353.14.00.00.84.00.sch	353.14.00.00.84.00.	

